




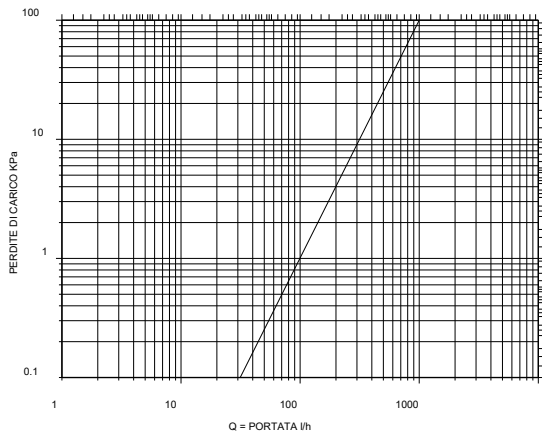


-  Valvola H con attacco M per impianti bitubo con derivazioni a parete.
-  H valve with male connection for double pipe systems with wall pipes.
-  Zweirohr-Hahnblock Eckform mit AG-Anschluß.
-  Pièce H avec embout mâle pour systèmes bitube avec dérivations murales.
-  H-клапан с наружной резьбой, для двухтрубных систем, с возможностью монтажа в стену.



**IVR 753**


**DIAGRAMMA PERDITE DI CARICO  
FLOW AND PRESSURE DROP**



Dati tecnici - *Technical data*

Pressione massima di esercizio  
*Max. working pressure* 10 bar

DN   
3/4" 10 bar

 Max  
+100° C

  
UNI ISO 228/1

